

以強力的改裝武器把力量提升!!

⚠ 注意 WARNING

請務必細閱 PLEASE READ IT CAREFULLY

- 因附有尖削的部件，絕對不可交予未滿6歲的小孩子。
It contains sharp parts. Keep away from children under the age of 6.
- 附有細小的部件，請絕對不要放入口中，會有窒息等危險性。
It contains small parts. Never put small part into the mouth to avoid the danger of suffocation.
- 因會有錯誤吞服的危險性，絕不能交予未滿3歲的小孩子。
Keep away from children under the age of 3 to avoid the danger of swallowing parts.

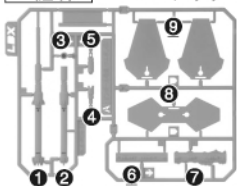
《製作時注意的事項》 ATTENTION POINTS WHILE COMBINING

- 製作前請先細閱說明書。
Please read this manual before combine.
- 確認好部件的號碼後，細心地把部件取出。剩餘的垃圾請棄掉。
Confirm the parts number and take it out carefully. Please throw the remaining rubbish into rubbish bin.
- 部件之中無可避免會帶有尖削的部件，取出時請務必小心。
Inevitably, it contains sharp parts. Please be careful when you take it out.
- 上色時建議使用更為安全的『水性塗料』。
We suggest to use water-based painting for it is more safety.

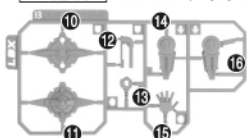
套裝內容

※ 透明部件之中，可能會浸入製造過程的氣泡請見諒。

A 組件 資料使用：PS(Polystyrene)

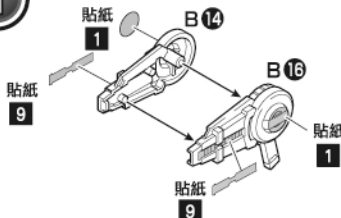


B 組件 資料使用：PS(Polystyrene)

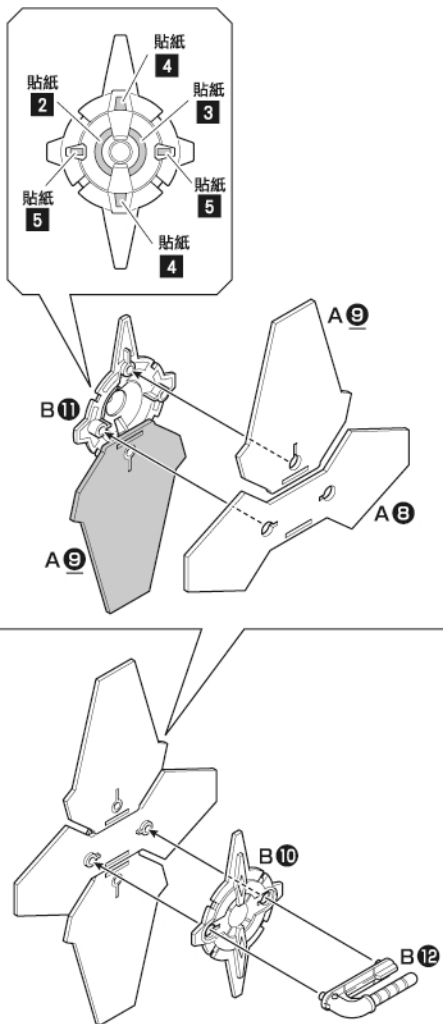


● 貼紙...1張

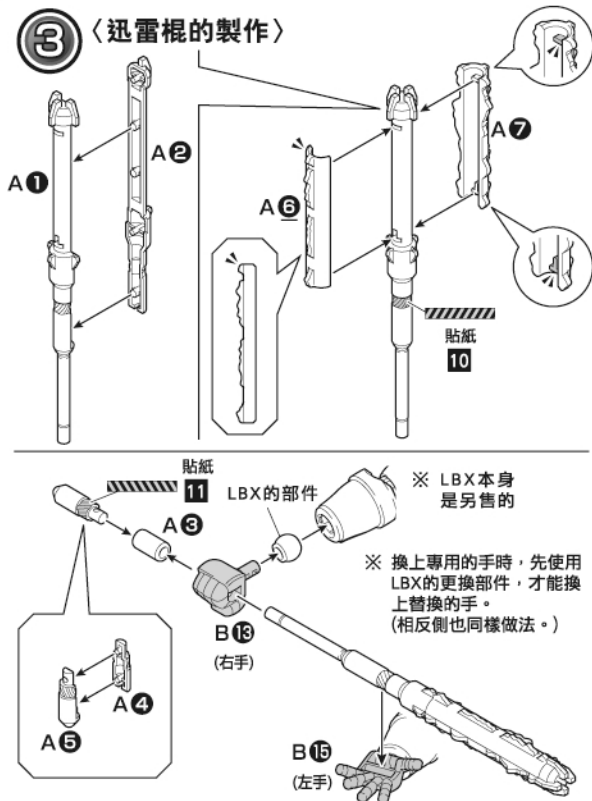
① 〈比必烏槍的製作〉



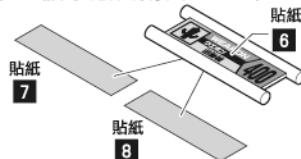
② 〈光束之盾的製作〉



③ 〈迅雷棍的製作〉



〈AP骰子版面兩面TYPE〉



- ※ AP骰子版面可根據LBX本身(另售)的說明書使用!
- ※ 請使用與裝備武器名字相同的版面。
- ※ 請從3種貼紙中選擇並貼上版面。

※ 在組裝骰子對決中，使用改裝武器的AP骰子版面時，每一個骰子只能使用一塊。

※ 當使用比必烏槍、光束之盾或迅雷棍其中之一款武器的場合，AP骰子也請使用相同武裝名字的版面。