



若自己的LBX來到這裡，  
就能突入對手的戰場！

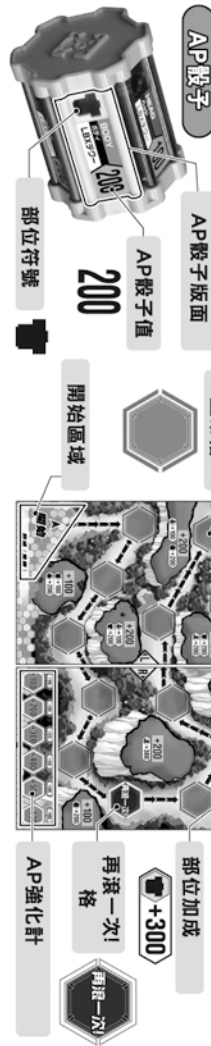


## 2 戰場的設置

● 模型盒以兩種一疊的形式左右並排，面向對手的戰場組合，並於開始區域擺放LBX。



## 3 各種名稱



- 遊戲可以『1對1』或『2對2小組戰』的形式來進行。操作的玩家可以選擇是『1對1』、『1對2』或『2對2』。
- 1 必需物品  
 模型盒.....2套  
 LBX及AP骰子.....2或4套
- 2 遊戲可以『1對1』或『2對2小組戰』的形式來進行。操作的玩家可以選擇是『1對1』、『1對2』或『2對2』。
- 遊戲可以『1對1』或『2對2小組戰』的形式來進行。操作的玩家可以選擇是『1對1』、『1對2』或『2對2』。

- 1 組裝骰子對決是？
- 遊戲可以『1對1』或『2對2小組戰』的形式來進行。操作的玩家可以選擇是『1對1』、『1對2』或『2對2』。