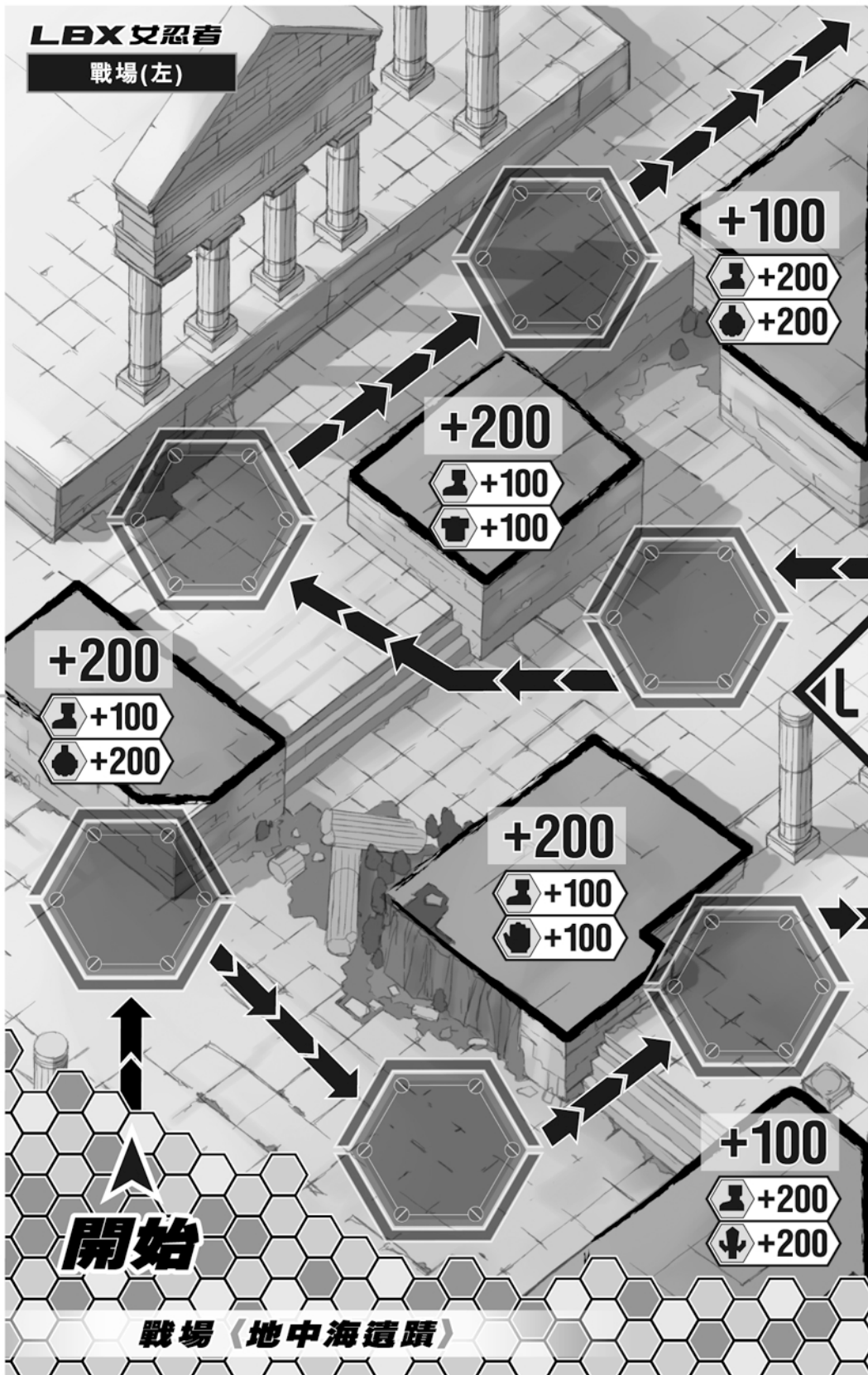
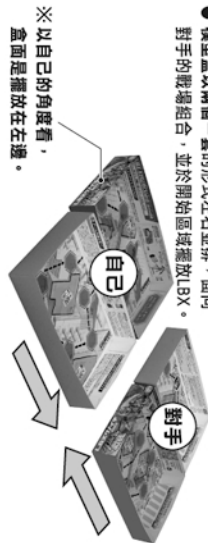


若自己的LBX來到這裡，
就能突入對手的戰場！

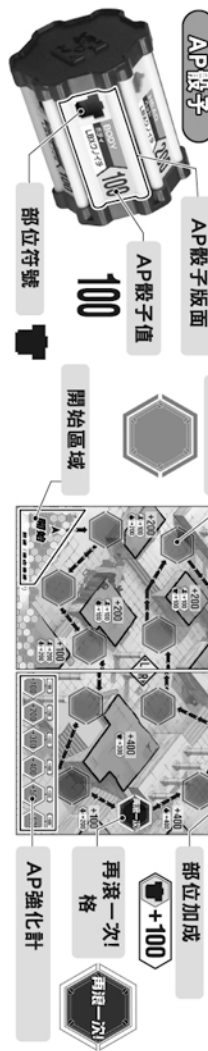


2 戰場的設置

● 模型盒以兩種一左一右並排，面向對手的戰場組合，並於開始區域擺放LBX。



3 各種名稱



● 遊戲可以『1對1』或『2對2』小組戰的形式來進行。操作的玩家可以選擇是『1對1』、『1對2』或『2對2』。

1 必需物品
● 模型盒.....2套

2 LBX及AP骰子
.....2或4套

※ 上面套裝數目是參加遊戲人數的總和。
※ 玩家是一人的場合最多使用2套。(兩人的場合則每人一套) ※ 上面的照片為1套份量的內容。

LBX組裝骰子對決

玩法說明

順序閱讀 ① 至 ⑥，然後開始遊戲吧！

1 組裝骰子對決是？

以LBX模型作棋子，在戰場上進發。與對戰對手相遇的話就要進行LBX戰鬥！勝利的關鍵在於『改裝LBX』及『滾動AP骰子』！