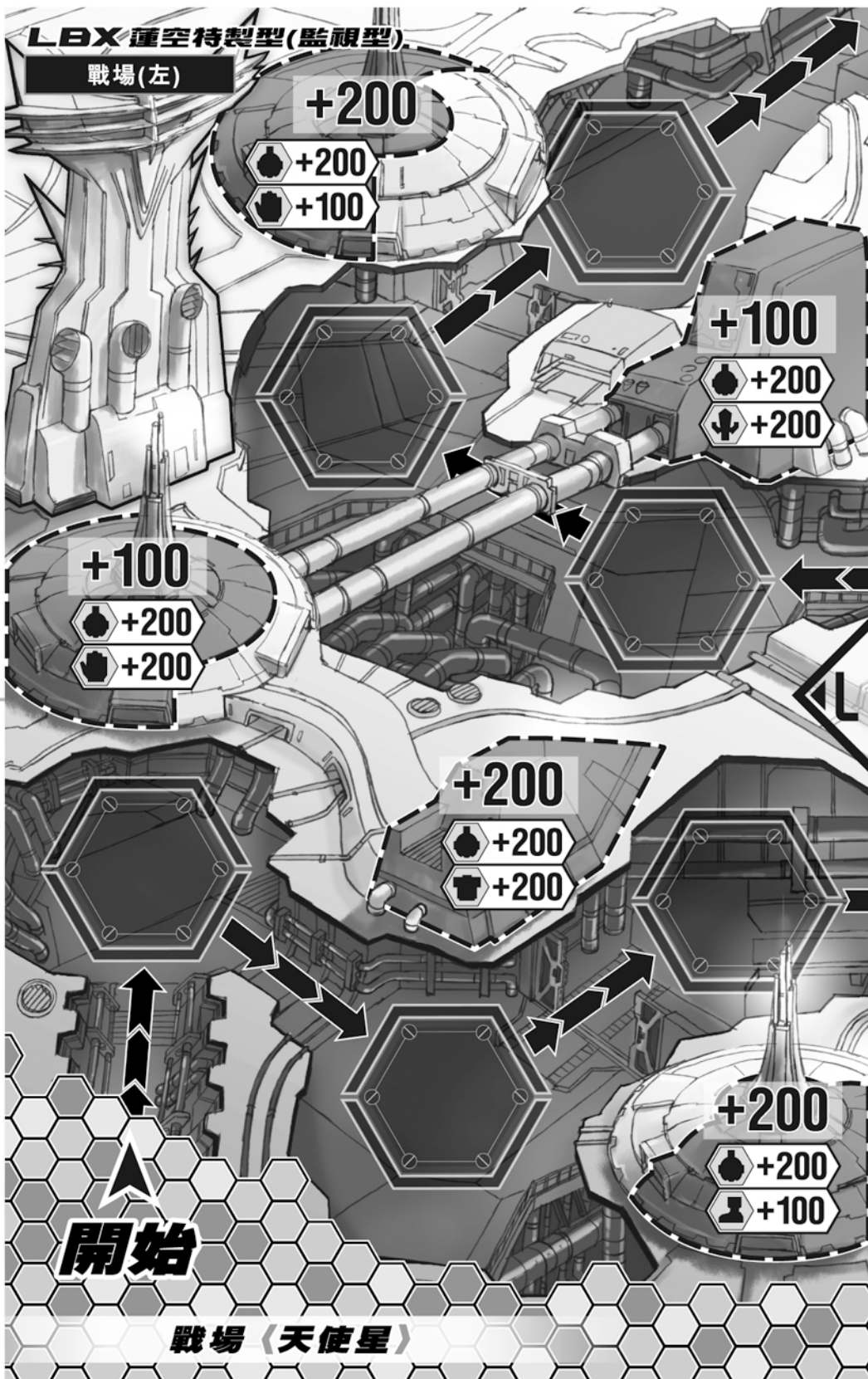


若自己的LBX來到這裡，
就能突入對手的戰場！



LBX 運空特製型(監視型)

戰場(左)

+200

+200

+100

+100

+200

+200

+100

+200

+200

+200

+200

+200

+200

+200

+100

開始

戰場(天使星)

以LBX模型作棋子，在戰場上進發。與對戰敵手相遇的話就要進行LBX戰鬥！
勝利的關鍵在於『改裝LBX』及『滾動AP骰子』！

1 組裝骰子對決是？

順序閱讀 ① 至 ⑥，然後開始遊戲吧！

玩法說明

LBX組裝骰子對決

1 必需物品



2 LBX及AP骰子.....2或4套



4套の場合




● 遊戲可以『1對1』或『2對2』的形式來進行。
操作的玩家可以選擇是『1對1』、『1對2』或『2對2』。

※ 上面套裝款目是參加遊戲人數的總和。
※ 箱內玩家是一人的場合，可使用2套LBX及AP骰子。(兩人的場合則每人一套)

2 戰場的設置

● 模型盒以兩個一疊的形式左右並排，面向對手的戰場組合，並於開始區域擺放LBX。



※ 以自己的角度看，
盒面是擺放在左邊。

3 各種名稱




戰場

正常格

開始區域

左



右

戰場加成區域

戰場加成

部位加成

+200

再滾一次!

AP強化計

再滾一次!