



若自己的LBX來到這裡，
就能突入對手的戰場！

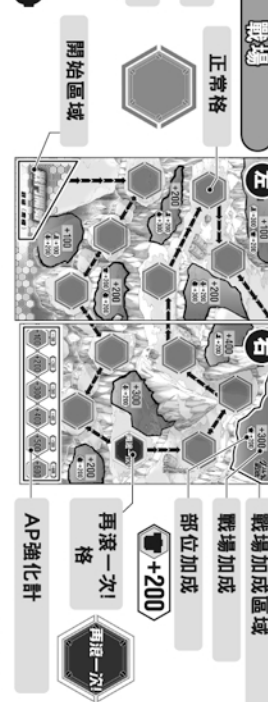


2 戰場的設置

● 模型盒以兩個一疊的形式左右並排，面向對手的戰場擺放LBX。



3 各種名稱



● 遊戲可以『1對1』或『2對2小組戰』的形式來進行。

必需物品

1 模型盒.....2套



2 LBX及AP骰子.....2或4套

※ 上面套裝款目是參加遊戲人數的總和。

※ 組內玩家是一人的場合，可使用2套LBX及AP骰子。(兩人的場合則每人一套)

玩法說明

順序閱讀 ①至⑥，然後開始遊戲吧！

1 組裝骰子對決是？

AP...Attack Point (攻擊點數)

以LBX模型作棋子，在戰場上進發。與對戰對手相遇的話就要進行LBX戰鬥！把對手所有LBX推到對手的開始區域為勝出遊戲。勝利的關鍵在於『改裝LBX』及『滾動AP骰子』！